

СОГЛАСОВАНО

Начальник отдела образования  
администрации Приморского района  
Санкт-Петербурга



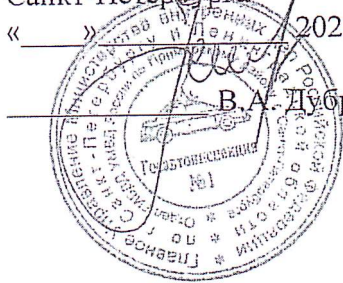
2023 г.

О.В. Горячая

СОГЛАСОВАНО

Начальник ОГИБДД УМВД России  
по Приморскому району  
Санкт-Петербурга

«    »    2023 г.



В.А. Дуброва

УТВЕРЖДАЮ

Директор ГБОУ школа №165  
Приморского района Санкт-Петербурга



И.И. Безбородая

Приказ от 4 сентября 2023 г. № 200

ПАСПОРТ

дорожной безопасности образовательной организации

ШКОЛА №165 ПРИМОРСКОГО РАЙОНА СПБ

2023 г.

## ОБЩИЕ СВЕДЕНИЯ

Государственное бюджетное общеобразовательное учреждение школа №165  
Приморского района СПб

Тип образовательной организации<sup>1</sup>:

Государственное бюджетное общеобразовательное учреждение

Юридический адрес ОО: 197350, г. Санкт-Петербург, Комендантский пр., д. 69 к. 2 стр. 1

Фактический адрес ОО: 197350, г. Санкт-Петербург, Комендантский пр., д. 69 к. 2 стр. 1

Количество учащихся: 1250

### Руководители

Должность	Фамилия, имя, отчество	Телефон
Директор (заведующий)	Безбородая Ирина Николаевна	+7(812)246-77-01 +7(812)246-77-02
Заместитель директора по учебной работе	Фоменко Ольга Викторовна Щепиорко Надежда Сергеевна	+7(812)246-77-01 +7(812)246-77-02
Заместитель директора по воспитательной работе	Глайборода Анжелика Алексеевна	+7(812)246-77-01 +7(812)246-77-02

	Должность	Фамилия, имя, отчество	Телефон
Ответственные работники муниципального органа управления образованием	Специалист первой категории отдела образования администрации Приморского района Санкт-Петербурга	Кривоногов Владислав Евгеньевич	(812) 417-42-19

<sup>1</sup> Далее – ОО

	<b>Должность</b>	<b>Фамилия, имя, отчество</b>	<b>Телефон</b>
Ответственные Госавтоинспекции	Старший инспектор отдела пропаганды ОГИБДД УМВД России по Приморскому району Санкт- Петербурга	Ветрова Юлия Сергеевна, капитан полиции	(812) 573-58-94
Ответственные работники за организацию работы по профилактике детского дорожно-транспортного травматизма в Приморском районе Санкт-Петербурга	Зав.отделом транспортной культуры и безопасности ГБУ ДО Дворец творчества детей и молодежи «Молодежный творческий Форум Китеж плюс»	Смирнова Мария Геннадьевна	(812) 409-88-95
Ответственные работники за организацию работы по профилактике детского дорожно-транспортного травматизма в ГБОУ	Советник директора по ВР , учитель физической культуры	Коваленко Максим Юрьевич	+7(911)082-31-03
Руководитель или ответственный работник дорожно- эксплуатационной организации, осуществляющей содержание улично- дорожной сети	1. Глава МО «Коломяги»	Борисенко Сергей Эдуардович	(812) 454-68-70
	2. Начальник ОГИБДД УМВД России по Приморскому району СПб,	Дуброва Василий Александрович, подполковник	(812) 348-43-99
Руководитель или ответственный работник дорожно- эксплуатационной организации, осуществляющей содержание технических средств организации дорожного движения	1. Глава МО «Коломяги»	Борисенко Сергей Эдуардович	(812) 454-68-70
	2. СПб ГКУ «Дирекция по организации дорожного движения Санкт- Петербурга»	Директор: Мушта Валерий Николаевич	812) 241-25-73  (812) 576-01-91 (многоканальный) (812) 576-01-90 (резервный)

	<b>Фамилия, имя, отчество</b>	<b>Телефон</b>
Руководитель кружка юных инспекторов движения <sup>2</sup>	Коваленко М. Ю.	+7(911) 082-31-03

Количество отрядов ЮИД: 1

Количество человек в отряде: 8

Количество учебных классов: 54

Наличие информационного стенда по БДД: 2

Наличие уголка по БДД: 35 уголков (в кабинетах начальных классов)

Наличие кабинета (класса) по БДД: отсутствует

Наличие методической литературы и наглядных пособий (краткий перечень):

1. С.П.Данченко, М.Л.Форштат. ДОРОЖНАЯ БЕЗОПАСНОСТЬ. Учебное пособие по правилам и безопасности дорожного движения для учащихся 5-х классов. - СПб., «Лики России», 2011.
2. С.П.Данченко, М.Л.Форштат. ДОРОЖНАЯ БЕЗОПАСНОСТЬ. Учебное пособие по правилам и безопасности дорожного движения для учащихся 6-х классов. - СПб., «Лики России», 2011.
3. С.П.Данченко, М.Л.Форштат. ДОРОЖНАЯ БЕЗОПАСНОСТЬ. Учебное пособие по правилам и безопасности дорожного движения для учащихся 7-х классов. - СПб., «Лики России», 2011.
4. С.П.Данченко, М.Л.Форштат. ДОРОЖНАЯ БЕЗОПАСНОСТЬ. Учебное пособие по правилам и безопасности дорожного движения для учащихся 8-х классов. - СПб., «Лики России», 2011.
5. Е.И.Свахчян, О.Г.Макашина. СБОРНИК МАТЕРИАЛОВ ДЛЯ РАБОТЫ ПО ПРОФИЛАКТИКЕ ДЕТСКОГО ДОРОЖНО-ТРАНСПОРТНОГО ТРАВМАТИЗМА, – СПб, Управление ГИБДД ГУВД Санкт-Петербурга и Ленинградской обл, 2001
6. Е.И.Свахчян, О.Г.Макашина. СБОРНИК МАТЕРИАЛОВ ДЛЯ РАБОТЫ ПО ПРОФИЛАКТИКЕ ДЕТСКОГО ДОРОЖНО-ТРАНСПОРТНОГО ТРАВМАТИЗМА, выпуск 2. – СПб, Управление ГИБДД ГУВД Санкт-Петербурга и Ленинградской обл, 2001

---

<sup>2</sup> Далее – ЮИД

Наличие учебной площадки для проведения практических занятий по БДД:  
отсутствует

Наличие автобуса в ОО: отсутствует

Время занятий в ОО:

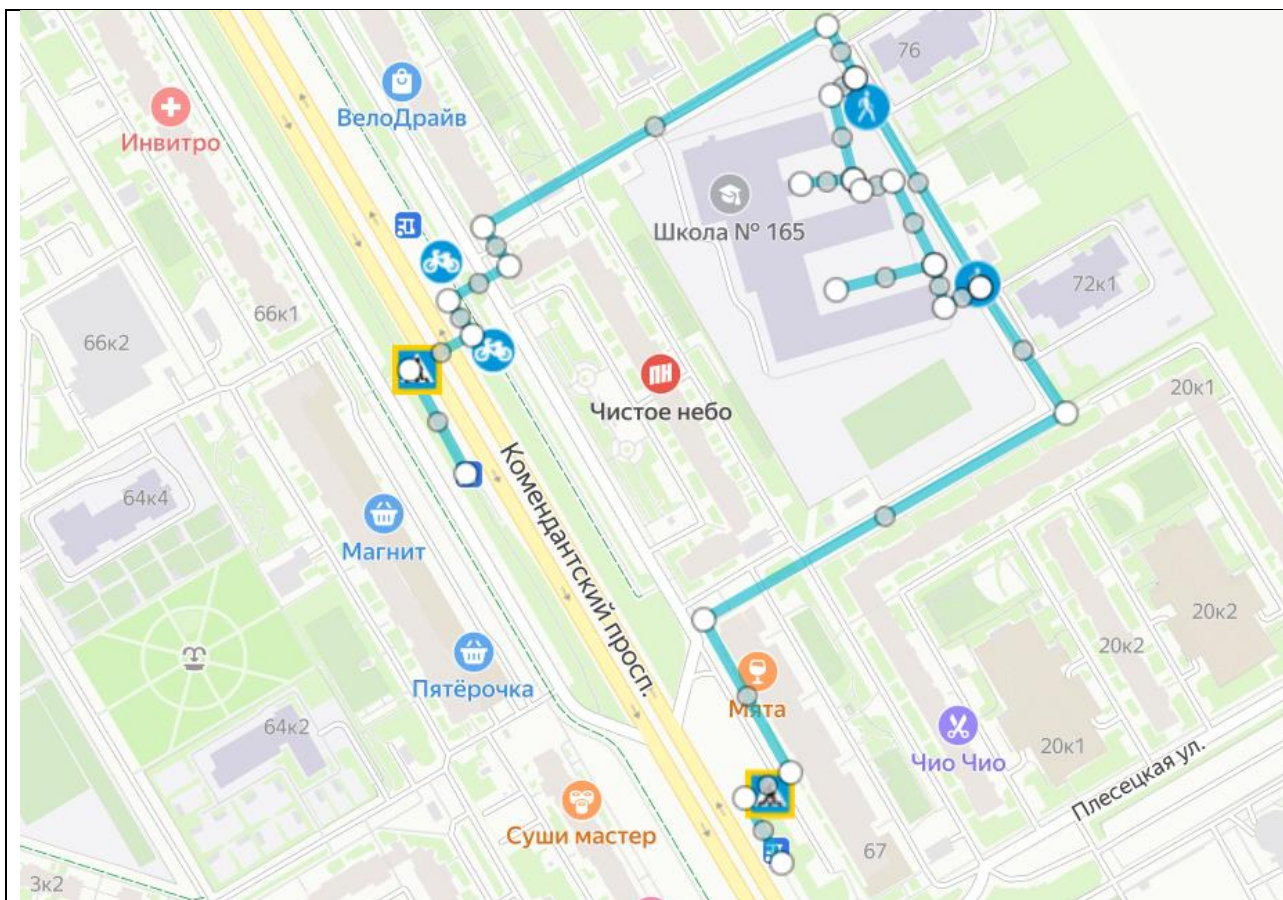
1-я смена с 9:00 по 15:45  
Внеклассные занятия с 15:30 по 18:45

Телефоны оперативных служб:

Единая служба спасения	112
Пожарная служба	112
Скорая помощь	103
Полиция	102
Госавтоинспекция	(812) 234-90-21, 234-26-46
Диспетчерская служба Дирекции по организации дорожного движения	(812) 576-01-91

# 1. ПЛАН-СХЕМЫ ОО




## 1.1. План-схема района расположения ОО. Пути движения транспортных средств и детей<sup>3</sup>



→ → Направление безопасного движения детей в школу и из школы  
← ←

<sup>3</sup> Моделирующая программа размещена по адресу: <http://passportbdd.ru/>, режим доступа – свободный



**1.2. Схема организации дорожного движения в непосредственной близости от ОО (размещение соответствующих технических средств, маршруты движения детей, расположение парковочных мест автотранспорта)<sup>4</sup>**

-  Направление безопасного движение детей в школу и из школы
-  Искусственная неровность (белая)
-  Искусственное освещение (белая)

---

<sup>4</sup> Моделирующая программа размещена по адресу: <http://passportbdd.ru/>, режим доступа – свободный

### 1.3. Маршруты движения пешеходных организованных групп детей ОО (стадион, парк, спортивно-оздоровительный комплекс и др.)<sup>5</sup>



-  Направление организованных групп детей на стадион
-  Искусственная неровность (белая)

---

<sup>5</sup> Моделирующая программа размещена по адресу: <http://passportbdd.ru/>, режим доступа – свободный



#### 1.4. Пути движения транспортных средств к местам разгрузки/погрузки и рекомендуемые пути передвижения детей по территории ОО<sup>6</sup>

-  Направление рекомендуемых путей передвижения детей по территории ОО
-  Пути движения транспортных средств к местам разгрузки/погрузки

---

<sup>6</sup> Моделирующая программа размещена по адресу: <http://passportbdd.ru/>, режим доступа – свободный



1. Сведения о водителе автобуса

Фамилия, имя, отчество, год рождения	Принят на работу, № в/у, категории, действительно до	Стаж в категории Д	Дата предстоящего мед. осмотра	Дата переподготовки	Допущенные нарушения ПДД

2. Организационно-техническое обеспечение

Лицо, ответственное за обеспечение безопасности дорожного движения:

\_\_\_\_\_

Организация проведения предрейсового/послерейсового медицинского осмотра водителя: осуществляет \_\_\_\_\_

\_\_\_\_\_

*(Ф.И.О. специалиста)*

на основании \_\_\_\_\_

действительного до \_\_\_\_\_

Организация проведения предрейсового технического осмотра транспортного средства: осуществляет \_\_\_\_\_

\_\_\_\_\_

*(Ф.И.О. специалиста)*

на основании \_\_\_\_\_

действительного до \_\_\_\_\_

Дата очередного технического осмотра

	Дата очередного технического осмотра						
ТО-1							
ТО-2							
ТО-1							
ТО-2							

Место стоянки автобусов в нерабочее время \_\_\_\_\_

---

---

---

меры, исключающие их несанкционированное использование \_\_\_\_\_

---

Наличие постоянного контроля за движением автобусов \_\_\_\_\_

---

в том числе использование систем спутниковой навигации \_\_\_\_\_

---

Оснащение техническим средством контроля «тахографом» \_\_\_\_\_

---

Дата калибровки \_\_\_\_\_

---

3. Сведения о собственнике транспортных средств

Состоит на балансе \_\_\_\_\_

Юридический адрес владельца \_\_\_\_\_

Фактический адрес владельца \_\_\_\_\_

Телефон ответственного лица \_\_\_\_\_

Лицензионная карта \_\_\_\_\_

4. Сведения об организациях, осуществляющих техническое обслуживание и ремонт автобусов \_\_\_\_\_

---

---

---

5. Сведения об организациях, осуществляющих перевозку детей специальным транспортным средством (автобусом) \_\_\_\_\_

---

---

---


**2.2. Маршрут движения школьного автобуса по маршруту «Дом – Образовательная организация – Дом» (с указанием остановок)<sup>7</sup>**



---

<sup>7</sup> Моделирующая программа размещена по адресу: <http://passportbdd.ru/>, режим доступа – свободный

### 2.3. Место посадки/высадки обучающихся у ОО<sup>8</sup>



---

<sup>8</sup> Моделирующая программа размещена по адресу: <http://passportbdd.ru/>, режим доступа – свободный

## 2.4. Дополнительная схема



## 2.5. Данные заполняемые Госавтоинспекцией

Организация надзора за эксплуатацией транспортных средств \_\_\_\_\_

---

---

---

---

---

---

---

---

---

---

Дата и место проверки выполнения установленных требований при эксплуатации транспортного средства \_\_\_\_\_

---

---

---

---

---

---

---

---

---

---

Выявленные нарушения \_\_\_\_\_

---

---

---

---

---

---

---

---

---

---

---

---

---

---

---

---

---

---

---

---

---

---

---

---









## ПОЛОЖЕНИЕ О ПАСПОРТЕ ДОРОЖНОЙ БЕЗОПАСНОСТИ ОО

1. Паспорт дорожной безопасности образовательной организации<sup>9</sup> является основным документом, систематизирующим сведения о деятельности образовательной организации по обеспечению безопасности обучающихся на прилегающих к образовательной организации дорогах общего пользования и внутриквартальной территории.

Паспорт дорожной безопасности обязаны иметь все образовательные организации Санкт-Петербурга.

2. Бланки Паспорта изготавливаются по единому для Санкт-Петербурга образцу и оформляются на русском языке.

3. Заполнение Паспорта осуществляется администрацией образовательной организации с учетом требований настоящего положения.

4. Титульный лист Паспорта должен содержать следующие данные:

- наименование образовательной организации в соответствии с Уставом образовательной организации;
- реквизиты (ФИО, дата утверждения) представителя Районной администрации;
- реквизиты (ФИО, дата утверждения) руководителя образовательной организации;
- реквизиты (ФИО, дата утверждения) ответственного руководителя отдела ГИБДД У МВД России;
- год подготовки Паспорта.

5. В Паспорт вносятся следующие сведения об образовательной организации:

### *Общие сведения:*

- Наименование ОО;
- Тип ОО;
- Местонахождения адрес ОО;
- Фактический адрес ОО (если отличается от юридического);
- Руководители ОО
- Ответственный (-ые) от отдела ГИБДД У МВД России;
- Ответственные за мероприятия по профилактике детского травматизма образовательной организации, РОЦ БДД (телефон, адрес);
- Количество учащихся в образовательной организации;
- Наличие уголка по БДД (если имеется, указать место расположения);
- Наличие класса по БДД (если имеется, указать место расположения);
- Наличие автогородка (площадки) (если имеется);
- Наличие школьного автобуса в ОО;
- Расписание занятий в ОО;
- Телефоны оперативных служб.

---

<sup>9</sup> (Далее – Паспорт)

### *План-схемы:*

- План-схема района расположения ОО. Пути движения транспортных средств и детей;
- Схема организации дорожного движения в непосредственной близости от ОО (размещение соответствующих технических средств, маршруты движения детей, расположение парковочных мест автотранспорта);
- Маршруты движения пешеходных организованных групп детей ОО (стадион, парк, спортивно-оздоровительный комплекс и др.);
- Пути движения транспортных средств к местам разгрузки/погрузки и рекомендуемые пути передвижения детей по территории ОО;
- Маршрут движения школьного автобуса по маршруту «Дом – Образовательная организация – Дом» (с указанием остановок);
- Место посадки/высадки обучающихся у ОО;
- Паспорт может содержать и ряд других схем.

6. Действие Паспорта ограничивается 3 годами и дополняется или корректируется по мере внесения изменений в документальные сведения, включенные в Паспорт, с указанием причин и даты их внесения (например, завершение реконструкции или капитального ремонта, изменение схемы, и другие.).

7. Актуализация данных осуществляется ежегодно по состоянию на 1 января текущего года. Паспорт регистрируется в установленном делопроизводством порядке, ведется отдельным переходящим делом.

8. Ранее заведенный паспорт хранится 3 года, уничтожается в установленном порядке и проходит процедуру повторного согласования.

9. Паспорт размещается на сайте образовательной организации в виде титульного листа, листа согласования и листа корректировок.

10. Копия «План-схемы района расположения ОО. Пути движения транспортных средств и детей», содержащаяся в Паспорте должна быть размещена на стенде в доступном для родителей месте в фойе образовательной организации. Там же располагается книга «Предложений по организации дорожного движения вблизи образовательной организации».

11. Паспорт хранится в сейфе в служебном кабинете руководителя образовательной организации.

12. Паспорт переоформляется по окончании его срока действия, повреждении и невозможности дальнейшего ведения. В новый Паспорт переносится информация, не утратившая актуальность на момент его переоформления.

## ОГЛАВЛЕНИЕ

ОБЩИЕ СВЕДЕНИЯ .....	2
1. ПЛАН-СХЕМЫ ОО .....	6
1.1. План-схема района расположения ОО. Пути движения транспортных средств и детей .....	6
1.2. Схема организации дорожного движения в непосредственной близости от ОО (размещение соответствующих технических средств, маршруты движения детей, расположение парковочных мест автотранспорта) .....	7
1.3. Маршруты движения пешеходных организованных групп детей ОО (стадион, парк, спортивно-оздоровительный комплекс и др.).....	8
1.4. Пути движения транспортных средств к местам разгрузки/погрузки и рекомендуемые пути передвижения детей по территории ОО.....	9
2. ИНФОРМАЦИЯ ОБ ОБЕСПЕЧЕНИИ БЕЗОПАСНОСТИ ПЕРЕВОЗОК ДЕТЕЙ СПЕЦИАЛЬНЫМ ТРАНСПОРТНЫМ СРЕДСТВОМ (АВТОБУСОМ)	10
2.1. Общие сведения .....	10
2.2. Маршрут движения школьного автобуса по маршруту «Дом – Образовательная организация – Дом» (с указанием остановок) .....	13
2.3. Место посадки/высадки обучающихся у ОО .....	14
2.4. Дополнительная схема.....	15
2.5. Данные заполняемые Госавтоинспекцией.....	16
ПРЕДЛОЖЕНИЯ И ЗАМЕЧАНИЯ КОНТРОЛИРУЮЩИХ ОРГАНОВ .....	18
ПОЛОЖЕНИЕ О ПАСПОРТЕ ДОРОЖНОЙ БЕЗОПАСНОСТИ ОО .....	20